

# Normaal onderhoud met MDWV zeep

- 1 Regelmatig stofzuigen
- 2 Regelmatig reinigen

## Benodigheden

- » Twee emmers
- » Mop
- » MDWV zeep (naturel of wit-gepigmenteerd) en met mop en MDWV zeep

## Vorbereidingen

- 1 Vul één emmer met 5 liter (warm) water. Vul de andere emmer met 5 liter (warm) water en een kopje MDWV zeep (125 ml). De witte zeep vooraf goed schudden! Gebruik, als u de vloer voor de eerste keer reinigt, een dubbele dosis zeep (twee kopjes of 250 ml).

## Het zepen

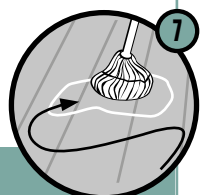
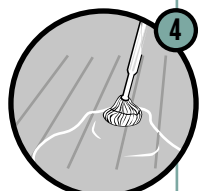
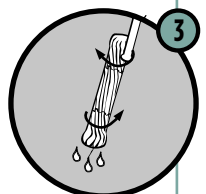

- 2 Dompel de mop onder in het zeepwater.
- 3 Wring de mop half uit.
- 4 Wis enkele vierkante meters vloer met de vochtige mop. Bij extra vuile plekken iets meer zeepwater gebruiken, even in laten trekken of eventueel schrobben.
- 5 Spoel de mop grondig uit in het schone spoelwater en daarna krachtig droogwringen.
- 6 Dompel de mop weer in het zeepwater en nogmaals krachtig droogwringen.
- 7 Neem met de schone, droge mop het losgeweekte vuil op. Spoel de mop opnieuw uit in het spoelwater.

Herhaal stap 2 t/m 7 tot de hele vloer gereinigd is.  
Vervang spoelwater eventueel tussentijds.  
Dweil de vloer nooit na met schoon water!

Tijdens de droogtijd (ongeveer 15 minuten) de vloer niet betreden.

## Tip

Onderhoud uw met MDWV olie geïmpregneerde vloer uitsluitend met de speciale MDWV zeep en de aanvullende MDWV onderhoudsproducten voor het beste resultaat.



Door regelmatig te wassen wordt de vloer niet alleen gereinigd, maar wordt bij iedere beurt tevens een klein beschermend laagje kokos- en sojvetten achtergelaten in de bovenste poriën van het hout. Vuil en vocht kunnen daardoor niet in het hout dringen, maar blijven op het loopvlak liggen. Een goed gezepte vloer heeft over het algemeen weinig extra onderhoud nodig.